



Schieffer

Paixão em cada detalhe.



MANUAL DO USUÁRIO

Flauta Transversal



Bem-vindo à **Schieffer!**

Parabéns por adquirir um instrumento de sopro **Schieffer**.

A flauta transversal desta linha foi desenvolvida com materiais de qualidade, acabamento preciso e excelente afinação, ideal para estudantes, músicos intermediários e profissionais.

Este manual apresenta instruções para montagem, uso correto e conservação da sua flauta. O cuidado com os detalhes técnicos assegura melhor desempenho e vida útil prolongada ao instrumento.

Importado e Distribuído por:

Schieffer – MMRR Importação Ltda.

CNPJ: 54.402.482/0001-35

Fabricado na China



Sobre os Materiais dos Instrumentos

A flauta transversal **Schieffer** apresenta:

- Mecanismo preciso com molas de aço inox;
- Chaves alinhadas com sistema Boehm padrão internacional;
- Acabamento brilhante, leveza e resposta imediata.

Modelos mais comuns incluem flautas com pé em Dó.



[schieffer.official](https://www.instagram.com/schieffer.official)



[schieffer.com.br](https://www.schieffer.com.br)

Cuidados Gerais com o Instrumento

- Nunca force as junções durante a montagem.
- Evite tocar com as mãos suadas ou molhadas.
- Nunca pressione as chaves ao montar ou desmontar.
- Guarde o instrumento em local seco, longe de sol ou calor intenso.
- Mantenha as sapatilhas sempre secas.



Componentes do Instrumento

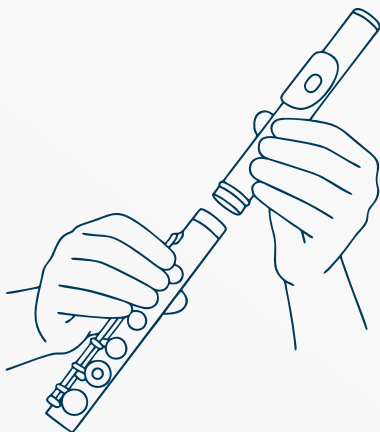
1. Cabeça (com bocal e placa de embocadura)
2. Corpo Intermediário (com a maioria das chaves)
3. Pé (com as chaves do final da escala)



DÊ UM ZOOM PARA LOCALIZAR TODOS OS COMPONENTES

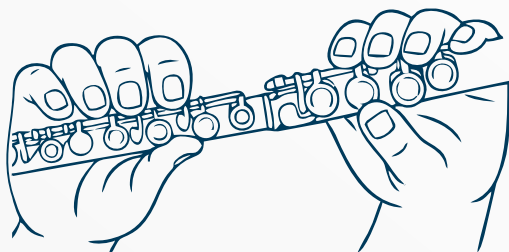


Montagem Passo a Passo



- Segure a cabeça e o corpo com firmeza, sem tocar nas chaves;
- Encaixe girando suavemente até alinhar a embocadura com a primeira fileira de chaves;

- Encaixe o pé da mesma forma, alinhando com a última chave do corpo;
- Verifique o alinhamento completo e ajuste se necessário.



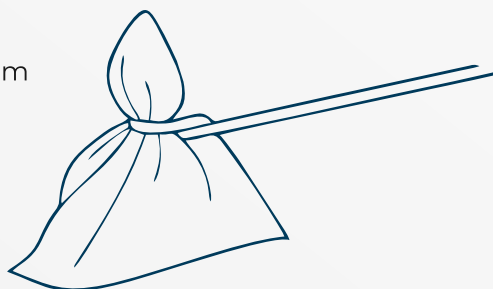
Limpeza e Conservação Após o Uso


- Remova a umidade interna com bastão de limpeza e pano seco.
- Use flanela limpa e seca para o exterior do instrumento.
- Pressione levemente papel absorvente entre sapatilha e orifício para retirar excesso de umidade.
- Guarde sempre desmontado no estojo.
- Nunca deixe o instrumento montado fora do uso prolongado.



Manutenção Preventiva

- Limpe regularmente o interior com bastão revestido com pano limpo.





- Lubrifique ocasionalmente o encaixe com graxa específica (se necessário).
- Evite óleos ou produtos inadequados nas chaves.
- Encaminhe o instrumento a um técnico qualificado para revisão anual.

A manutenção regular aumenta a precisão da afinação e preserva a integridade das sapatilhas e molas.



Manual Válido para o(s) Modelo(s):

- Flauta Transversal Schieffer – SCHF-002



Schieffer

Paixão em cada detalhe.

Baixe também seu
Certificado de Garantia



[schieffer.official](#)



[schieffer.com.br](#)